

# DOCTORANTES ET DOCTORANTS INTERNATIONAUX

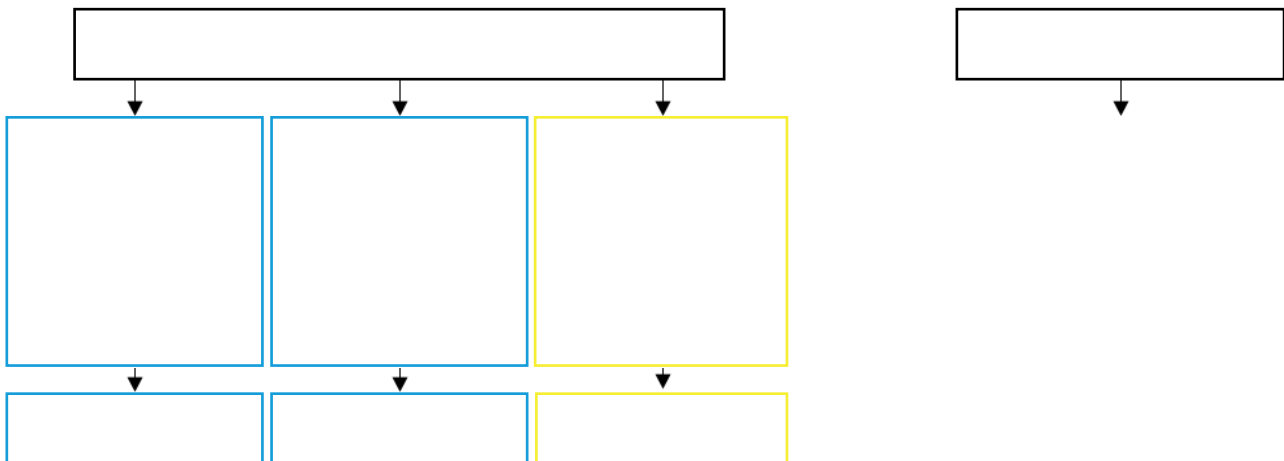
## Introduction



Bienvenue à l'Université PSL ! L'équipe du Welcome Desk PSL vous souhaite le meilleur pour votre doctorat. **Pour bien entamer les démarches administratives avant votre arrivée en France, il est important de vérifier les bonnes informations relatives à votre cas particulier.**

Dans un premier temps, ce document vous permettra d'identifier votre profil doctorant et la page web du Welcome Desk correspondante. Les informations sont regroupées dans les catégories « étudiant » ou « chercheur » selon le type de financement, car celui-ci détermine, en règle générale, le visa à demander pour les doctorants, le cas échéant, et les démarches administratives à compléter.

Les différences principales sont énumérées dans le tableau A. Dans le tableau B, vous trouverez une liste générale des interlocuteurs pour tout doctorant. Le Welcome Desk vous invite à contacter votre établissement-composante pour identifier les interlocuteurs compétents.

Pour mes recherches doctorales en France...



Prenez rendez-vous avec notre équipe !  
[welcomedesk@psl.eu](mailto:welcomedesk@psl.eu) | +33 1 75 00 02 91  
5 rue André Mazet, 75006 Paris  



FRAN  
FR1

# DOCTORANTES ET DOCTORANTS INTERNATIONAUX

Questions concernant...	Interlocuteur
Le programme doctoral	L'École doctorale à laquelle vous êtes inscrit
L'inscription sur ADUM	<a href="https://www.adum.fr/as/ed/page.pl?site=adumR&amp;page=prof">https://www.adum.fr/as/ed/page.pl?site=adumR&amp;page=prof</a>
La Contribution vie étudiante et de campus (CVEC)	<a href="https://cvec.etudiant.gouv.fr/">https://cvec.etudiant.gouv.fr/</a>
La vie de campus	<a href="https://psl.eu/vie-de-campus/services-etudiants">https://psl.eu/vie-de-campus/services-etudiants</a>
Le service santé Université PSL	<a href="https://psl.eu/vie-de-campus/service-sante-etudiant">https://psl.eu/vie-de-campus/service-sante-etudiant</a>
Le contrat et les droits liés (le cas échéant)	Les ressources humaines de votre établissement PSL, l'organisme de recherche ou l'entreprise qui finance votre thèse
Le financement en général	<a href="https://collegedoctoral.psl.eu/doctorat-psl/focus-sur-les-financements/">https://collegedoctoral.psl.eu/doctorat-psl/focus-sur-les-financements/</a>
Des sujets administratifs qui ne relèvent pas de la scolarité ou des sujets académiques (ex : logement)	Le <a href="#">Welcome Desk PSL</a> (étudiant ou chercheur selon votre cas) <a href="mailto:welcomedesk@psl.eu">welcomedesk@psl.eu</a>
Le networking avec d'autres doctorants	L'association des jeunes chercheurs _____

